

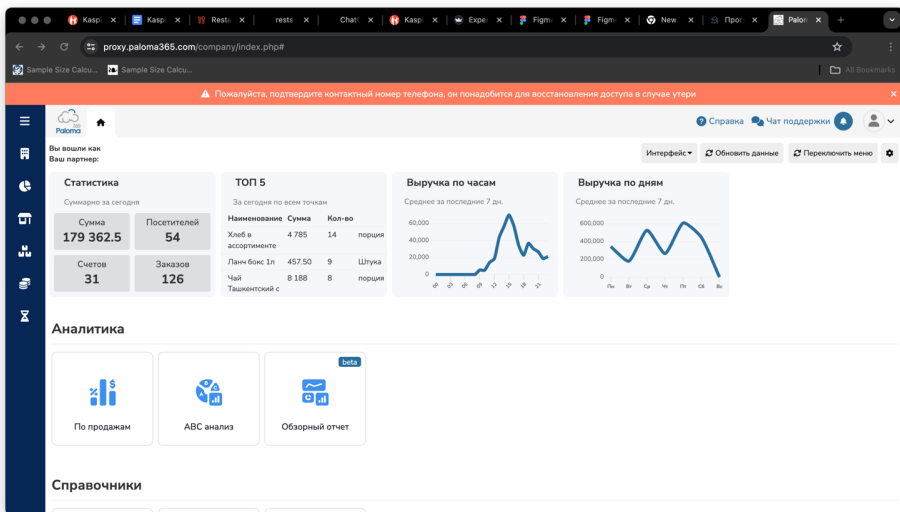


# Работа365

Как добавить номера  
телефона сотрудникам

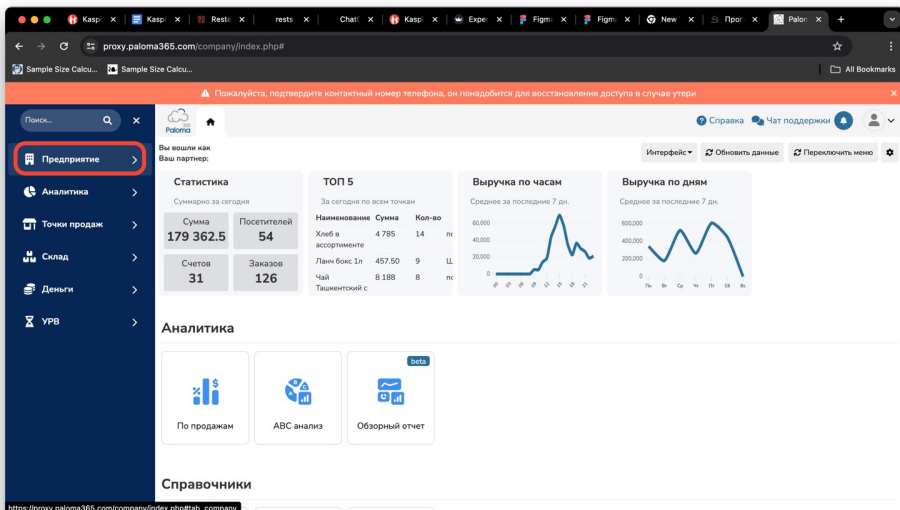
1

Чтобы добавить номер сотрудника, зайдите на сайт <https://proxy.paloma365.com/company/>



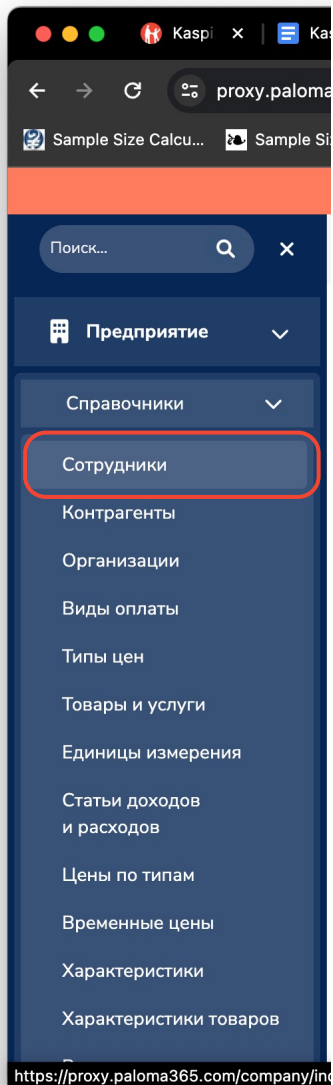
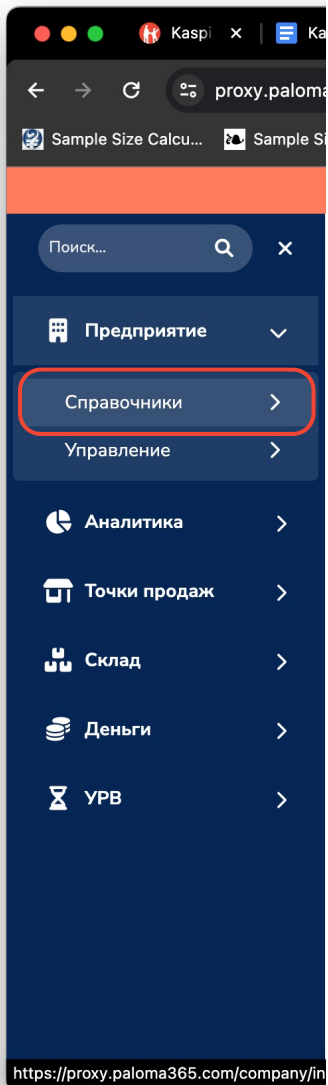
2

В верхнем меню выберите «Предприятие»



3

Нажмите «Справочники»,  
затем – «Сотрудники»





5

# Введите его номер в поле «Телефон»

Поиск...

Paloma

Сотрудники Аслан

Справка Мат поддержки

Предприятие

Справочники

Сотрудники

Контрагенты

Организации

Виды оплаты

Типы цен

Товары и услуги

Единицы измерения

Статьи доходов и расходов

Цены по типам

Временные цены

Характеристики

Характеристики товаров

Рекомендации товаров

Основное

Доступы

Проценты с продаж

Права менеджера

УРВ

Права для фронт-офиса

Код: 44

Группа: Официанты

ФИО: Аслан

ФИО сотрудника\*

Пользователь системы (Может входить в систему)

Логин для входа:  Сбросить сессию сотрудника

Пароль: \*\*\*\*\*

Должность:

Телефон: +7 (754) 123-45-67

Бнейс:

Идентификатор:

Ключ для авторизации

Отправлять уведомления сотруднику

6

# В правом верхнем углу нажмите кнопку «Сохранить»

Поиск...

Paloma

Сотрудники Аслан

Справка Мат поддержки

Предприятие

Справочники

Сотрудники

Контрагенты

Организации

Виды оплаты

Типы цен

Товары и услуги

Единицы измерения

Статьи доходов и расходов

Цены по типам

Временные цены

Характеристики

Характеристики товаров

Рекомендации товаров

Основное

Доступы

Проценты с продаж

Права менеджера

УРВ

Права для фронт-офиса

Код: 44

Группа: Официанты

ФИО: Аслан

ФИО сотрудника\*

Пользователь системы (Может входить в систему)

Логин для входа:  Сбросить сессию сотрудника

Пароль: \*\*\*\*\*

Должность:

Телефон: +7 (754) 123-45-67

Бнейс:

Идентификатор:

Ключ для авторизации

Отправлять уведомления сотруднику